



Aan het bestuur van
Stichting Goejenhandel
Stevinstraat 21
5621 GH Eindhoven

Jaarrekening 2023

Relatiebeheerder: Hans Kodde FA
Datum opmaken: 27 juni 2024



Stichting Goejenhandel
Stevinstraat 21
5621 GH Eindhoven

Rotterdam, 27 juni 2024

Geacht bestuur,

Hierbij brengen wij u verslag uit van onze werkzaamheden over boekjaar 2023 van uw onderneming. In dit rapport zijn de balans per 31 december 2023, de staat van baten en lasten over 2023 en de toelichting opgenomen. Tezamen vormen zij de jaarrekening 2023.

Opdracht

Wij hebben de in dit rapport opgenomen jaarrekening 2023 van Stichting Goejenhandel te Eindhoven samengesteld. De jaarrekening is opgesteld op basis van de door u verstrekte gegevens.

Werkzaamheden

De werkzaamheden die wij in het kader van onze samenstellingsopdracht hebben uitgevoerd bestonden voornamelijk uit het verzamelen, het verwerken, het rubriceren en het samenvatten van financiële gegevens. Daarnaast hebben wij de aanvaardbaarheid van de bij het samenstellen van de jaarrekening toegepaste grondslagen op basis van de door de onderneming verstrekte gegevens geëvalueerd.

Bevestiging

Op basis van de aan ons verstrekte gegevens hebben wij de jaarrekening samengesteld onder toepassing van de in Nederland algemeen aanvaarde grondslagen voor financiële verslaggeving. Wij vertrouwen erop dat wij hiermee aan uw opdracht hebben voldaan. Wij zijn gaarne bereid tot het geven van nadere toelichting.

Hoogachtend,

J.J.Th. Kodde

Fiscaal Adviesbureau Hans Kodde



Hans Kodde FA



Inhoudsopgave		Pagina
1	Algemeen	1
1.1	<i>Kengetallen</i>	2
1.2	<i>Grafieken</i>	3
1.3	<i>Resultaatvergelijking</i>	5
1.4	<i>Resultaatanalyse</i>	6
2	Jaarrekening	7
2.1	<i>Balans per 31-12-2023</i>	7
2.2	<i>Staat van baten en lasten 2023</i>	8
2.3	<i>Winstbestemming</i>	9



Jaarrekening 2023 van Stichting Goejenhandel

1 Algemeen

Deze jaarrekening is op fiscale cijfers gebaseerd.

De stichting Stichting Goejenhandel heeft de volgende handelsnamen: Stichting Goejenhandel.

De stichting is gevestigd in Eindhoven.

De stichting is ingeschreven bij de Kamer van Koophandel onder dossiernummer 83331115.

1.1 Kengetallen

Solvabiliteit

De solvabiliteit geeft de mate aan waarin de onderneming in staat is op lange termijn aan haar verplichtingen te voldoen. De solvabiliteitspositie geeft de situatie per einde boekjaar weer. Er is dus sprake van een momentopname.

	<u>31-12-2023</u>	<u>31-12-2022</u>
Verhouding reserves en fondsen / totaal vermogen	0,95	0,84
Verhouding reserves en fondsen / vreemd vermogen	20,07	5,44
Verhouding vreemd vermogen / totaal vermogen	0,05	0,16

Liquiditeit

De liquiditeit geeft de mate aan waarin de onderneming in staat is op korte termijn aan haar verplichtingen te voldoen. De liquiditeitspositie geeft de situatie per einde boekjaar weer. Er is dus sprake van een momentopname.

	<u>31-12-2023</u>	<u>31-12-2022</u>
Quick ratio		
<i>Vlottende activa - voorraden / kortlopende schulden</i>	13,01	4,09
Current ratio		
<i>Vlottende activa / kortlopende schulden</i>	13,01	4,09
Acid-test ratio		
<i>Effecten + liquide middelen / kortlopende schulden</i>	6,76	3,05

Omzet en rentabiliteit

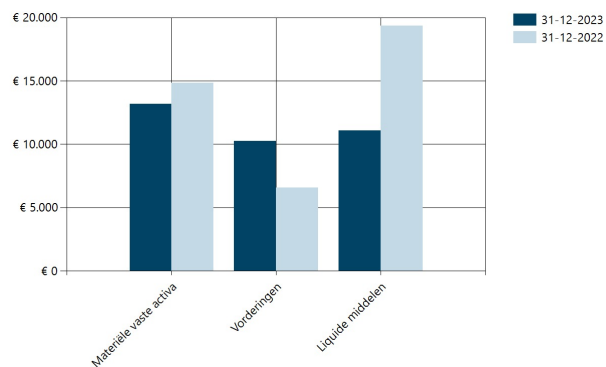
De rentabiliteit geeft het rendement aan dat de onderneming in het boekjaar heeft behaald.

	<u>2023</u>	<u>2022</u>
Omzetontwikkeling		
<i>Indexcijfer (2022 = 100%)</i>	55,18	100,00
Brutowinstmarge		
<i>Brutomarge / ontvangen giften en subsidies</i>	0,31	0,70
Nettowinstmarge		
<i>Resultaat / ontvangen giften en subsidies</i>	-0,04	0,45
Rentabiliteit totaal vermogen		
<i>Bedrijfsresultaat / totaal vermogen</i>	-0,05	0,84
Rentabiliteit reserves en fondsen		
<i>Resultaat / reserves en fondsen</i>	-0,05	1,00

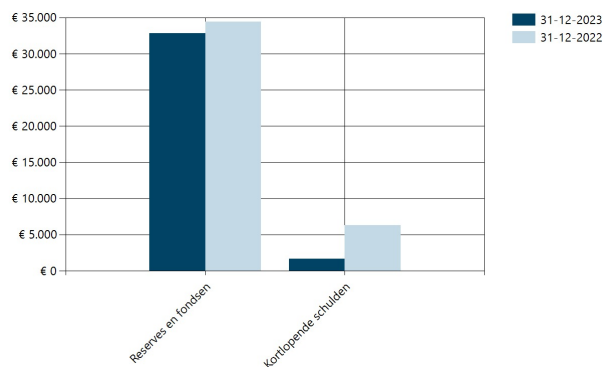
Jaarrekening 2023 van Stichting Goejenhandel

1.2 Grafieken

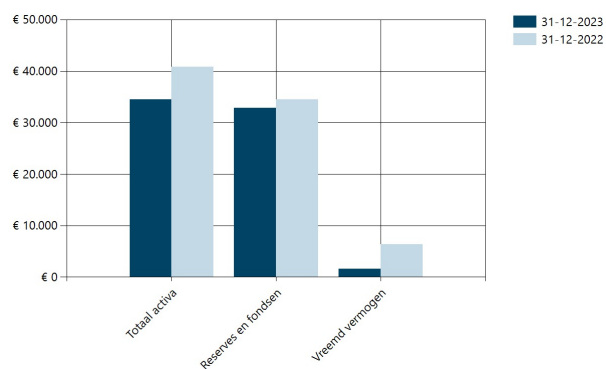
Verloop activa



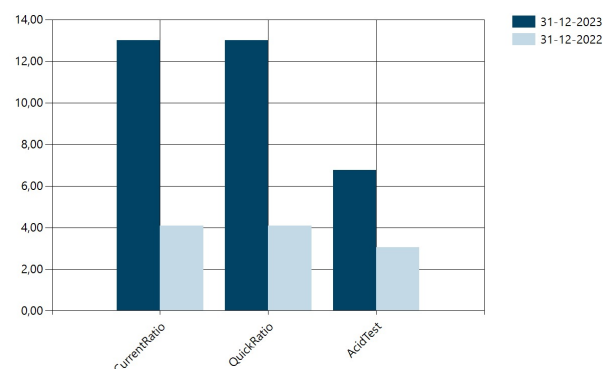
Verloop passiva



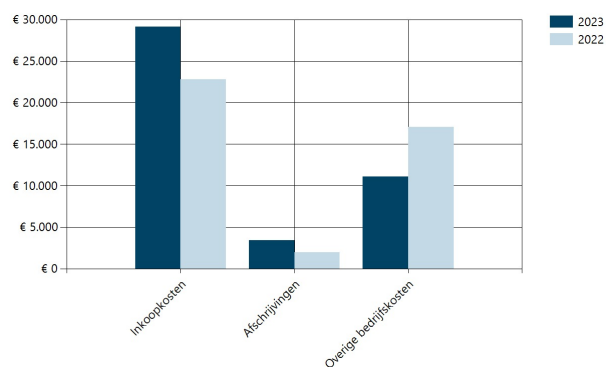
Balanstotalen



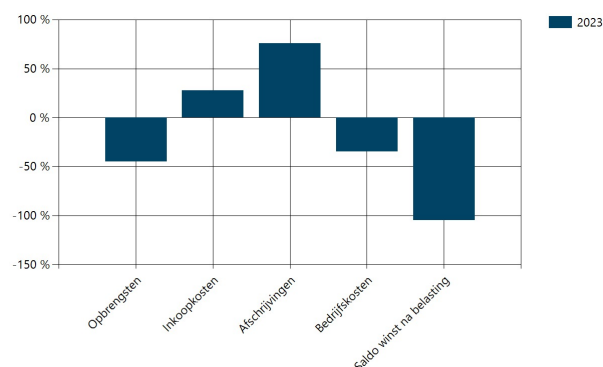
Ratio's



Kostenverdeeltabel

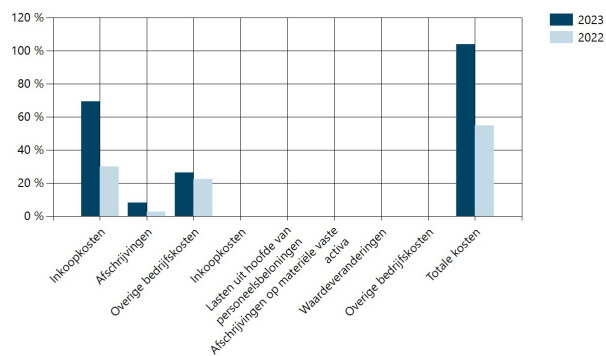


Procentuele toe-/afname

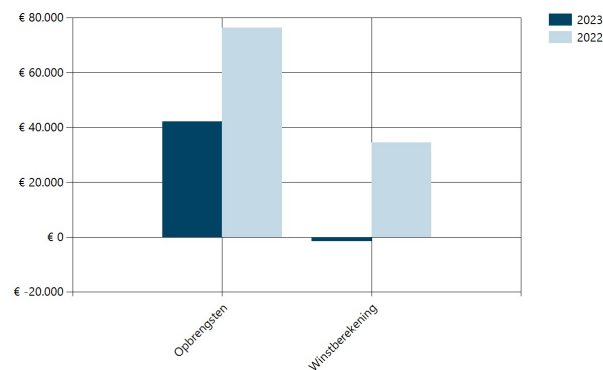


Jaarrekening 2023 van Stichting Goejenhandel

Kosten t.o.v. omzet



Opbrengsten en winst



Jaarrekening 2023 van Stichting Goejenhandel

1.3 Resultaatvergelijking

	2023		2022	
	€	%	€	%
Opbrengsten				
Ontvangen giften en subsidies	26.007	61,80%	18.019	23,63%
Overige opbrengsten	16.075	38,20%	58.250	76,37%
	42.082	100,00%	76.269	100,00%
Kosten van grond- en hulpstoffen, uitbesteed werk, e.d.				
Inkoopprijs van opbrengst	2.712	6,44%	8.881	11,64%
Kosten van uitbesteed werk en andere externe kosten	26.438	62,82%	13.934	18,27%
	-29.150	-69,27%	-22.815	-29,91%
Brutomarge	12.932	30,73%	53.454	70,09%
Afschrijvingen				
Overige materiële vaste activa	3.422	8,13%	1.943	2,55%
	-3.422	-8,13%	-1.943	-2,55%
Overige bedrijfskosten				
Auto- en transportkosten	3.246	7,71%	6.839	8,97%
Huisvestingskosten	2.950	7,01%	4.992	6,55%
Verkoopkosten	86	0,20%	2.069	2,71%
Beperkt aftrekbare kosten	173	0,41%	320	0,42%
Overige kosten	4.664	11,08%	2.828	3,71%
	-11.119	-26,42%	-17.048	-22,35%
Saldo winstberekening	-1.609	-3,82%	34.463	45,19%

De staat van baten en lasten over 2023 is afgesloten met een negatief resultaat na belastingen van € 1.609.

Jaarrekening 2023 van Stichting Goejenhandel

1.4 Resultaatanalyse

Het resultaat over 2023 is ten opzichte van 2022 gedaald met € 36.072. De ontwikkeling van het resultaat over 2023 ten opzichte van 2022 kan als volgt worden weergegeven:

	€	€
Het resultaat is gunstig beïnvloed door:		
<i>Stijging van:</i>		
Ontvangen giften en subsidies	7.988	
		7.988
 <i>Daling van:</i>		
Inkoopprijs van opbrengst	6.169	
Auto- en transportkosten	3.593	
Huisvestingskosten	2.042	
Beperkt aftrekbare kosten	147	
Verkoopkosten	1.983	
		13.934
 Het resultaat is ongunstig beïnvloed door:		
<i>Stijging van:</i>		
Kosten van uitbesteed werk en andere externe kosten	12.504	
Afschrijving overige materiële vaste activa	1.479	
Overige kosten	1.836	
		-15.819
 <i>Daling van:</i>		
Overige opbrengsten	42.175	
		-42.175
Daling resultaat		36.072

Jaarrekening 2023 van Stichting Goejenhandel

2 Jaarrekening

2.1 Balans per 31-12-2023

na resultaatbestemming

Activa	31-12-2023		31-12-2022	
	€	€	€	€
Materiële vaste activa				
Overige materiële vaste activa	13.186		14.863	
		13.186		14.863
Vorderingen				
Vorderingen op debiteuren	10.237		3.738	
Vordering omzetbelasting	0		2.846	
		10.237		6.584
Liquide middelen		11.068		19.349
Totaal activa		34.491		40.796
Passiva				
Eigen vermogen				
Winstreserves	32.854		34.462	
		32.854		34.462
Kortlopende schulden				
Schulden aan leveranciers en handelskredieten	709		6.134	
Omzetbelasting	697		0	
Overige kortlopende schulden	231		200	
		1.637		6.334
Totaal passiva		34.491		40.796

Jaarrekening 2023 van Stichting Goejenhandel

2.2 Staat van baten en lasten 2023

	2023		2022	
	€	€	€	€
Opbrengsten				
Ontvangen giften en subsidies	26.007		18.019	
Overige opbrengsten	16.075		58.250	
		42.082		76.269
Kosten van grond- en hulpstoffen, uitbesteed werk, e.d.				
Inkoopprijs van opbrengst	2.712		8.881	
Kosten van uitbesteed werk en andere externe kosten	26.438		13.934	
		-29.150		-22.815
Brutomarge		12.932		53.454
Afschrijvingen				
Overige materiële vaste activa	3.422		1.943	
		-3.422		-1.943
Overige bedrijfskosten				
Auto- en transportkosten	3.246		6.839	
Huisvestingskosten	2.950		4.992	
Verkoopkosten	86		2.069	
Beperkt aftrekbare kosten	173		320	
Overige kosten	4.664		2.828	
		-11.119		-17.048
Saldo winstberekening		-1.609		34.463

2.3 Winstbestemming

De directie stelt aan de Algemene Vergadering voor het resultaat over het boekjaar 2023 geheel ten laste van de overige reserves te brengen en over 2023 geen dividend uit te keren.